





## NOSSOS PLANOS

A Petros administra 39 planos de previdência complementar, oferecidos por diversas empresas, entidades e associações de classe, somando 109 instituições, o que a torna o maior fundo de pensão multipatrocinado do país em patrimônio administrado. São nove planos de benefício definido, três de contribuição variável, além de 14 de contribuição definida patrocinados e 13 de contribuição definida instituídos.




## PARTICIPAÇÃO POR PLANO





### BENEFÍCIO DEFINIDO

	2018		2019	
	 ATIVOS	 ASSISTIDOS	 ATIVOS	 ASSISTIDOS
	11.246	68.165	10.314	67.535
<b>Plano Petros do Sistema Petrobras Repactuados</b>	9.701	47.338	8.906	35.435
<b>Plano Petros do Sistema Petrobras Não Repactuados</b>	1.425	17.349	1.309	10.736
<b>Plano Petros do Sistema Petrobras Repactuados Pré-70</b>	-	-	4	11.610
<b>Plano Petros do Sistema Petrobras Não Repactuados Pré-70</b>	-	-	6	6.350
<b>Plano Petros Copesul</b>	-	1	-	1
<b>Plano Petros Lanxess</b>	65	1.698	48	1.657
<b>Plano Petros Nitriflex/Lanxess</b>	2	214	2	204
<b>Plano Petros PQU</b>	-	2	-	1
<b>Plano Petros Ultrafertil</b>	53	1.563	39	1.541





### CONTRIBUIÇÃO VARIÁVEL

	2018		2019	
	 ATIVOS	 ASSISTIDOS	 ATIVOS	 ASSISTIDOS
	49.003	4.542	48.779	4.841
<b>Plano Misto Sanasa</b>	1.462	243	1.461	267
<b>Plano Petros-2</b>	46.889	3.445	46.929	3.719
<b>Plano TapmePrev</b>	652	854	389	855

CONTRIBUIÇÃO  
DEFINIDA  
PATROCINADOS

	2018		2019	
	 ATIVOS	 ASSISTIDOS	 ATIVOS	 ASSISTIDOS
	7.199	64	6.877	70
<b>Plano Alesat</b>	881	6	793	8
<b>Plano Cachoeira Dourada</b>	43	7	43	7
<b>Plano EldoradoPrev</b>	414	-	461	-
<b>Plano FiepePrev</b>	1.116	14	960	15
<b>Plano GasPrev</b>	651	2	657	5
<b>Plano IBP</b>	93	11	99	11
<b>Plano Liquigás</b>	2.323	3	2.208	3
<b>Plano Petro RG</b>	307	3	316	3
<b>Plano PrevFiepa</b>	405	3	411	4
<b>Plano PreviFiea</b>	374	3	337	-
<b>Plano PTAPrev</b>	337	2	343	4
<b>Plano Repsol</b>	166	8	161	11
<b>Plano SulgasPrev</b>	83	1	82	1
<b>Plano TermoPrev</b>	6	-	6	-
<b>Plano Transpetro</b>	-	1	-	-

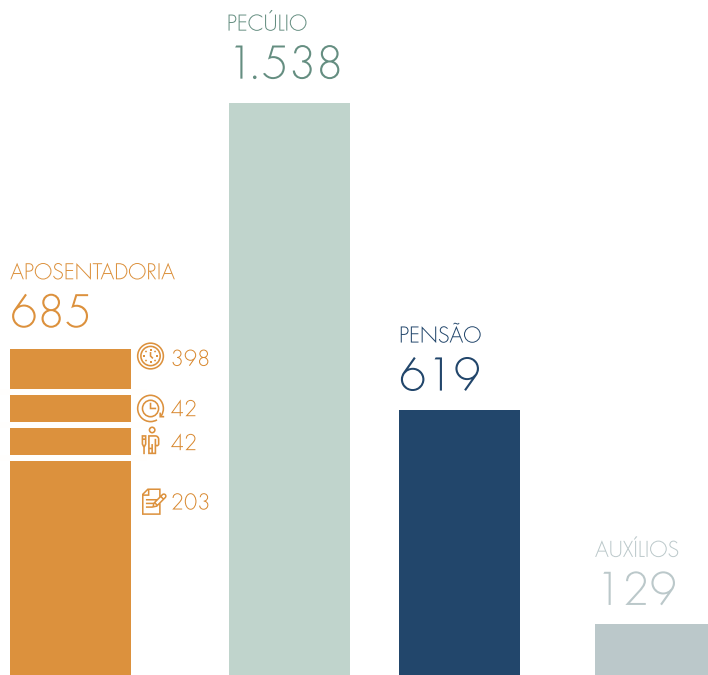
CONTRIBUIÇÃO  
DEFINIDA  
INSTITUÍDOS

	2018		2019	
	 ATIVOS	 ASSISTIDOS	 ATIVOS	 ASSISTIDOS
	3.811	720	4.145	703
<b>Plano AduanaPrev</b>	4	1	1	1
<b>Plano AnaparPrev</b>	2.326	696	2.771	675
<b>Plano CRAPrev</b>	111	3	98	3
<b>Plano CRCPrev</b>	157	-	134	-
<b>Plano CROPrev</b>	384	1	335	1
<b>Plano CulturaPrev</b>	156	3	128	4
<b>Plano FenajPrev</b>	38	3	36	2
<b>Plano IBAPrev</b>	302	9	353	12
<b>Plano Prev-Estat</b>	18	-	17	-
<b>Plano PreviContas</b>	66	1	60	1
<b>Plano Previtália</b>	21	-	18	-
<b>Plano SimePrev</b>	199	2	168	2
<b>Plano Sinmed/RJ</b>	29	1	26	2

# BENEFÍCIOS CONCEDIDOS

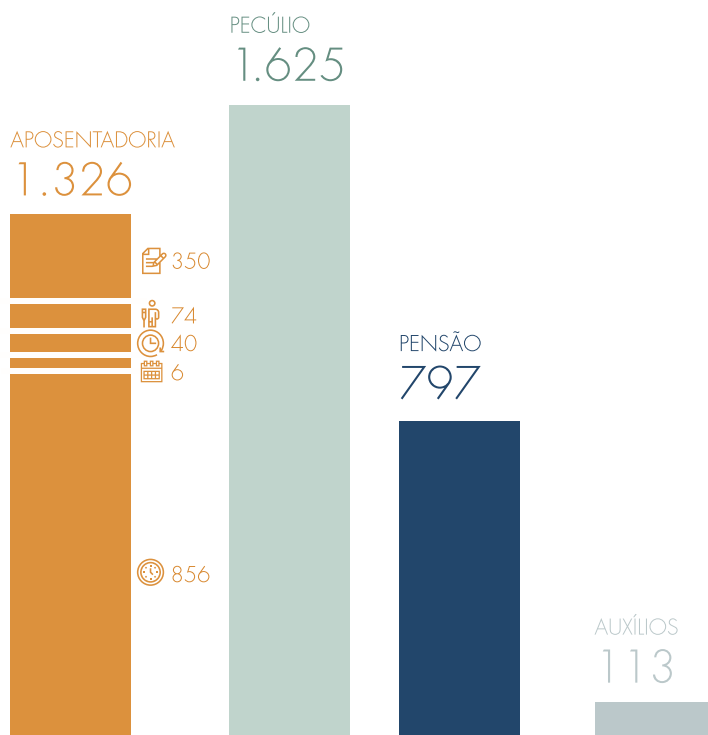
2018  
2.971

- ⌚ Tempo de contribuição
- 📅 Idade
- ⌚ Antecipada
- 👤 Invalidez
- 📄 Outros<sup>1</sup>



2019  
3.861

- ⌚ Tempo de contribuição
- 📅 Idade
- ⌚ Antecipada
- 👤 Invalidez
- 📄 Outros<sup>1</sup>



<sup>1</sup> Dentre os demais tipos de aposentadoria, constam aposentadoria normal vitalícia com reversão, aposentadoria especial, aposentadoria antecipada vitalícia com reversão, aposentadoria normal vitalícia sem reversão, aposentadoria normal prazo indeterminado com reversão, entre outras, a variar de acordo com o regulamento do plano.

